

# 東京都中小企業の景況

(平成19年2月調査)

産業労働局 商工部

景況：足踏み状態から、わずかに改善  
見通し：慎重な見方変わらず

## 景況指数表（業種）

・指数値(%)：DI＝「良い」・「増加」等企業割合－「悪い」・「減少」等企業割合

| 調査規模 | 調査対象<br>企業数      | 3,875 | 1月の景況  |                          |                                |                               |                               |                            | 今後3ヶ月の見通し               |                          |                                |
|------|------------------|-------|--------|--------------------------|--------------------------------|-------------------------------|-------------------------------|----------------------------|-------------------------|--------------------------|--------------------------------|
|      |                  |       | 業<br>況 | 売<br>（前<br>上月<br>比）<br>高 | 売<br>（前<br>年上<br>同月<br>比）<br>高 | 仕<br>（前<br>入月<br>価<br>比）<br>格 | 販<br>（前<br>売月<br>価<br>比）<br>格 | 製<br>品<br>商<br>品<br>在<br>庫 | 業<br>（当<br>月<br>比）<br>況 | 売<br>（当<br>上月<br>比）<br>高 | 売<br>（前<br>年上<br>同期<br>比）<br>高 |
|      |                  |       |        |                          |                                |                               |                               |                            |                         |                          |                                |
| 全    | 体                |       | ▲29    | ▲19                      | ▲32                            | 20                            | ▲9                            | 9                          | ▲16                     | ▲13                      | ▲26                            |
| 製    | 造<br>業           |       | ▲27    | ▲21                      | ▲30                            | 18                            | ▲11                           | 8                          | ▲13                     | ▲14                      | ▲19                            |
|      | 衣料・身の回り品         |       | ▲35    | ▲21                      | ▲28                            | 15                            | ▲19                           | 8                          | ▲5                      | ▲14                      | ▲16                            |
|      | 住宅・建物関連          |       | ▲23    | ▲18                      | ▲35                            | 15                            | ▲19                           | 3                          | ▲25                     | ▲37                      | ▲33                            |
|      | 紙・印刷             |       | ▲34    | ▲23                      | ▲52                            | 8                             | ▲16                           | 11                         | ▲24                     | ▲21                      | ▲42                            |
|      | 材料・部品            |       | ▲24    | ▲23                      | ▲26                            | 26                            | ▲7                            | 4                          | ▲8                      | ▲5                       | ▲9                             |
|      | 一般・精密機械等         |       | ▲29    | ▲27                      | ▲22                            | 19                            | ▲7                            | 8                          | ▲22                     | ▲20                      | ▲13                            |
|      | 電気機器             |       | ▲15    | ▲11                      | ▲20                            | 17                            | ▲8                            | 15                         | ▲2                      | 0                        | ▲14                            |
|      | その他              |       | ▲43    | ▲25                      | ▲39                            | 9                             | 2                             | 11                         | 2                       | 1                        | ▲28                            |
| 卸    | 売<br>業           |       | ▲25    | ▲16                      | ▲23                            | 30                            | ▲2                            | 11                         | ▲13                     | ▲7                       | ▲18                            |
|      | 衣料・身の回り品         |       | ▲40    | ▲23                      | ▲16                            | 17                            | 2                             | 17                         | ▲16                     | ▲4                       | ▲12                            |
|      | 食料品              |       | ▲34    | ▲13                      | ▲35                            | 34                            | ▲3                            | 5                          | ▲15                     | ▲16                      | ▲31                            |
|      | 日用雑貨             |       | ▲30    | ▲24                      | ▲33                            | 33                            | ▲1                            | 19                         | ▲14                     | ▲2                       | ▲27                            |
|      | 建築・住宅関連          |       | ▲27    | ▲6                       | ▲29                            | 38                            | ▲1                            | 8                          | ▲21                     | ▲20                      | ▲22                            |
|      | 化学・金属材料          |       | ▲3     | ▲15                      | 5                              | 30                            | 0                             | 7                          | ▲7                      | ▲2                       | 0                              |
|      | 機械器具             |       | ▲22    | ▲17                      | ▲34                            | 27                            | ▲6                            | 6                          | ▲6                      | 3                        | ▲18                            |
| 小    | 売<br>業           |       | ▲48    | ▲29                      | ▲49                            | 13                            | ▲11                           | 8                          | ▲24                     | ▲17                      | ▲43                            |
|      | 衣料・身の回り品         |       | ▲49    | ▲22                      | ▲49                            | 10                            | ▲9                            | 10                         | ▲26                     | ▲13                      | ▲29                            |
|      | 食料品              |       | ▲38    | ▲25                      | ▲47                            | 15                            | ▲10                           | 7                          | ▲22                     | ▲20                      | ▲51                            |
|      | 日用雑貨             |       | ▲63    | ▲33                      | ▲59                            | 22                            | ▲10                           | 12                         | ▲31                     | ▲13                      | ▲61                            |
|      | 耐久消費財            |       | ▲46    | ▲37                      | ▲36                            | ▲5                            | ▲9                            | ▲2                         | ▲20                     | ▲24                      | ▲25                            |
|      | 余暇関連             |       | ▲51    | ▲43                      | ▲54                            | 15                            | ▲12                           | 7                          | ▲20                     | ▲15                      | ▲45                            |
| サ    | ー<br>ビ<br>ス<br>業 |       | ▲17    | ▲9                       | ▲30                            | —                             | ▲11                           | —                          | ▲19                     | ▲15                      | ▲31                            |
|      | 企業関連サービス         |       | ▲16    | ▲7                       | ▲28                            | —                             | ▲15                           | —                          | ▲17                     | ▲12                      | ▲28                            |
|      | 個人関連サービス         |       | ▲19    | ▲15                      | ▲35                            | —                             | 0                             | —                          | ▲25                     | ▲23                      | ▲38                            |

(注) 1. 調査項目：業況（良い・普通・悪い）、売上高（増加・ほぼ同様・減少）、仕入価格・販売価格（上昇・ほぼ同様・低下）、製品商品在庫（過大・適正・不足）。  
2. 売上高：製造業は生産額。  
3. 販売価格：サービス業は料金単価。

登録番号(17) 220

### 《1月の景況》

- ◎ 1月の都内中小企業の業況DIは▲29（前月▲32）と3ポイント増加した。製造業を除く3業種で改善がみられ、数ヶ月続いた足踏み状態から、わずかに改善した。当月と比べた今後3ヶ月（2～4月）の業況見通しDIは▲16（前月▲16）と横ばいとなった。慎重さをわずかに強めた前月と先行きの見方は変わっていない。
- 都内中小企業の業況DIを業種別でみると、製造業は▲27（前月▲24）と3ポイント減少し、2ヶ月連続の横ばいから、わずかに悪化した。これに対し、卸売業▲25（同▲31）、小売業▲48（同▲52）、サービス業▲17（同▲25）の3業種は4～8ポイント増加し、いずれも改善した。なかでも、小売業は改善の幅は小さいものの、2ヶ月連続の改善となった。業種区分別でみると製造業の「一般・精密機械等」が大幅に悪化した。一方、卸売業の「化学・金属材料」は大きく改善した。また、小売業の「食料品」、サービス業の「個人関連サービス」も改善した。
- 当月と比べた今後3ヶ月（2～4月）の業況見通しDIを業種別でみると、小売業のみ▲24（前月▲35）と11ポイント増加し、厳しい見通ししながら、明るさを増している。卸売業は▲13（同▲12）とほぼ横ばいとなり、先行きの見方を変えていない。一方、製造業▲13（同▲11）、サービス業▲19（同▲14）は、ともに2ヶ月連続して悪化し、より慎重な見方となった。
- 前年同月比の売上高DIは▲32（前月▲30）とわずかに悪化した。業種別でみると卸売業は▲23（同▲31）と8ポイント増、小売業も▲49（同▲52）と3ポイント増加し、ともに改善した。対照的に、製造業▲30（同▲22）、サービス業▲30（同▲23）は7～8ポイント減少し、いずれも悪化した。業種区分別でみると、改善が目立ったのは卸売業の「化学・金属材料」「衣料・身の回り品」、小売業の「食料品」である。反対に、製造業の「電気機器」「材料・部品」、サービス業の「企業関連サービス」は大きく悪化した。

## 《規模別景況》

- 規模別業況DIは、「小規模」が▲38（前月▲41）、「中小規模」も▲28（同▲32）、「大規模」も▲10（同▲14）と、いずれも3～4ポイント増加し、やや改善した。「中規模」だけは▲29（同▲30）とほぼ横ばいとなった。
- 前年同月比の売上高DIは、「中小規模」のみ▲31（前月▲35）と4ポイント増加し、やや改善した。「小規模」は▲44と横ばいであったが、「中規模」▲30（同▲26）、「大規模」▲11（同▲7）は、ともに4ポイント減少し、やや悪化した。
- 今後3ヶ月（2～4月）の業況通しDIは、「大規模」のみ▲2（前月+1）と3ポイント減少し、慎重さをわずかに増した。「小規模」は▲25（同▲24）、「中小規模」も▲20（同▲21）といずれもほぼ横ばいとなり、見方を変えていない。「中規模」は▲10（同▲12）と2ポイント増加し、わずかに明るさを増した。

## 景況指数表（規模）

・ 指数値(%) : DI = 「良い」・「増加」等企業割合 - 「悪い」・「減少」等企業割合

| 調査規模 | 調査対象企業数 | 3,875 | 1月の景況 |            |            |           |           |        | 今後3ヶ月の見通し |          |            |
|------|---------|-------|-------|------------|------------|-----------|-----------|--------|-----------|----------|------------|
|      | 回答企業数   | 1,339 | 業況    | 売上高(前月上月比) | 売上高(前年同月比) | 仕入価格(前月比) | 販売価格(前月比) | 製品商品在庫 | 業況(当月比)   | 売上高(当月比) | 売上高(前年同期比) |
| 全体   | 回答率     | 34.6% | ▲29   | ▲19        | ▲32        | 20        | ▲9        | 9      | ▲16       | ▲13      | ▲26        |
| 規模   | 小規模     |       | ▲38   | ▲21        | ▲44        | 19        | ▲7        | 3      | ▲25       | ▲21      | ▲40        |
|      | 中小規模    |       | ▲28   | ▲23        | ▲31        | 19        | ▲9        | 10     | ▲20       | ▲18      | ▲30        |
|      | 中規模     |       | ▲29   | ▲21        | ▲30        | 23        | ▲10       | 14     | ▲10       | ▲4       | ▲19        |
|      | 大規模     |       | ▲10   | ▲5         | ▲11        | 22        | ▲9        | 13     | ▲2        | 1        | ▲5         |

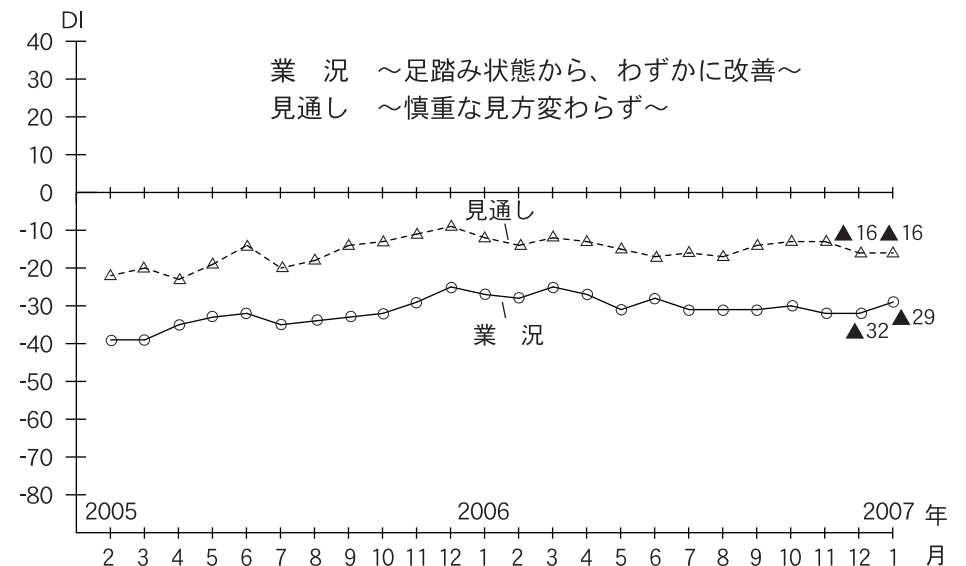
(注) 規模区分：小規模 製造業、卸売業、サービス業（1～9人）、小売業（1～2人）  
 中小規模 製造業、卸売業、サービス業（10～19人）、小売業（3～4人）  
 中規模 製造業、卸売業、サービス業（20～49人）、小売業（5～19人）  
 大規模 製造業、卸売業、サービス業（50人以上）、小売業（20人以上）

## 回答企業数

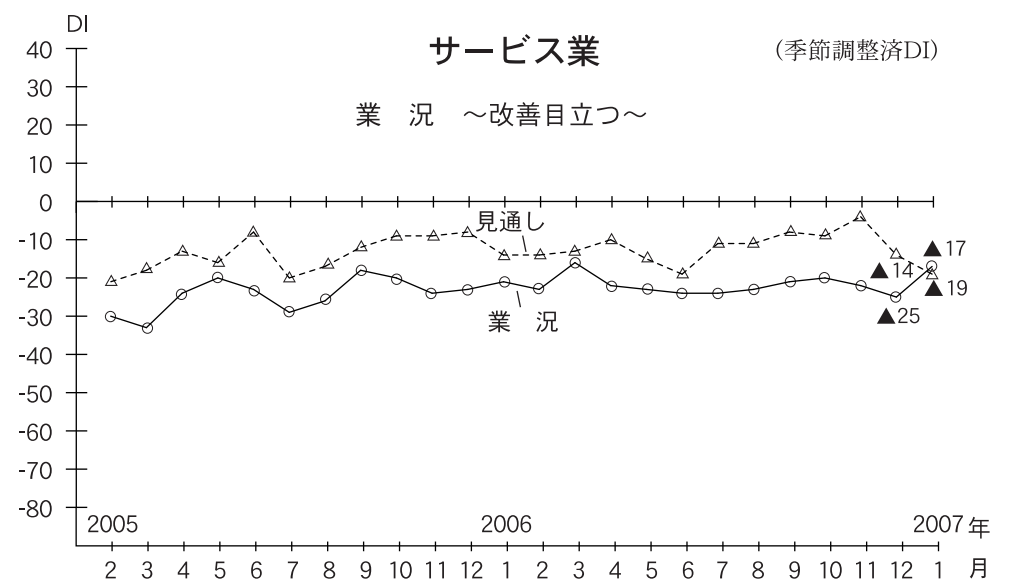
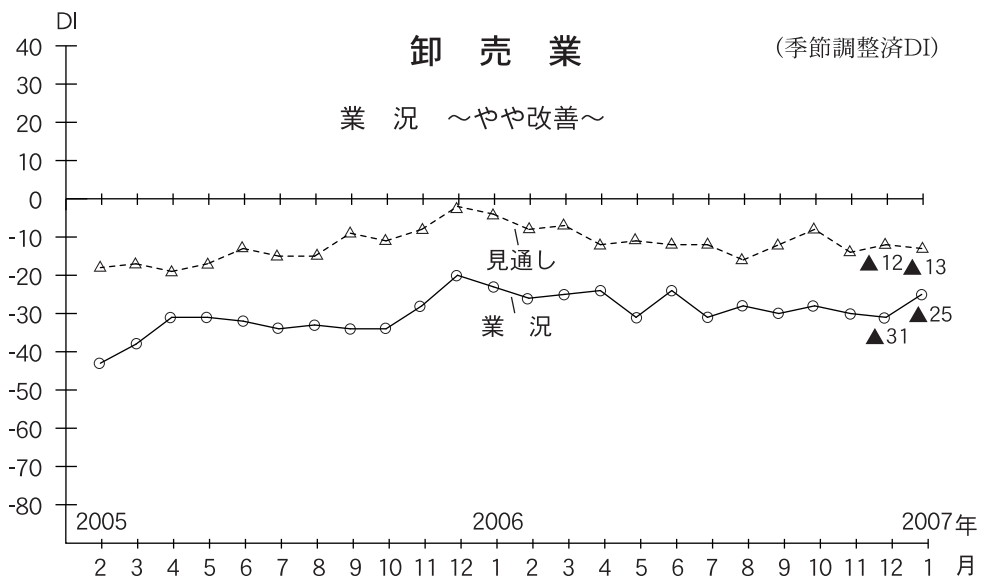
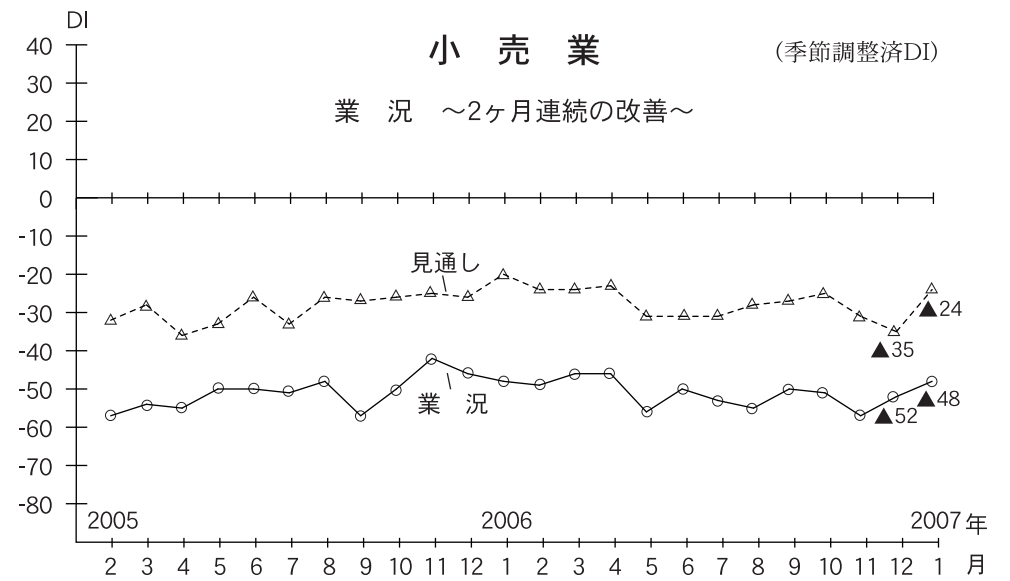
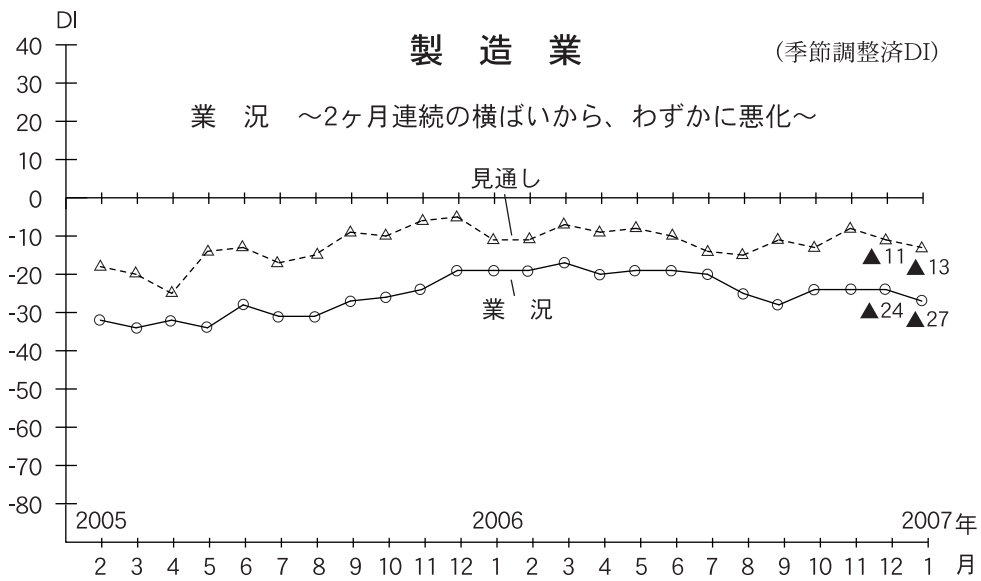
|       | 対象数    | 回答数    | 回答率   |      | 対象数    | 回答数  | 回答率   |
|-------|--------|--------|-------|------|--------|------|-------|
| 全体    | 3,875社 | 1,339社 | 34.6% | 小規模  | 1,037社 | 434社 | 41.9% |
| 製造業   | 1,125社 | 444社   | 39.5% | 中小規模 | 608社   | 277社 | 45.6% |
| 卸売業   | 875社   | 320社   | 36.6% | 中規模  | 687社   | 307社 | 44.7% |
| 小売業   | 875社   | 281社   | 32.1% | 大規模  | 524社   | 241社 | 46.0% |
| サービス業 | 1,000社 | 294社   | 29.4% | 規模不明 | 1,019社 | 80社  | 7.9%  |

## 全体

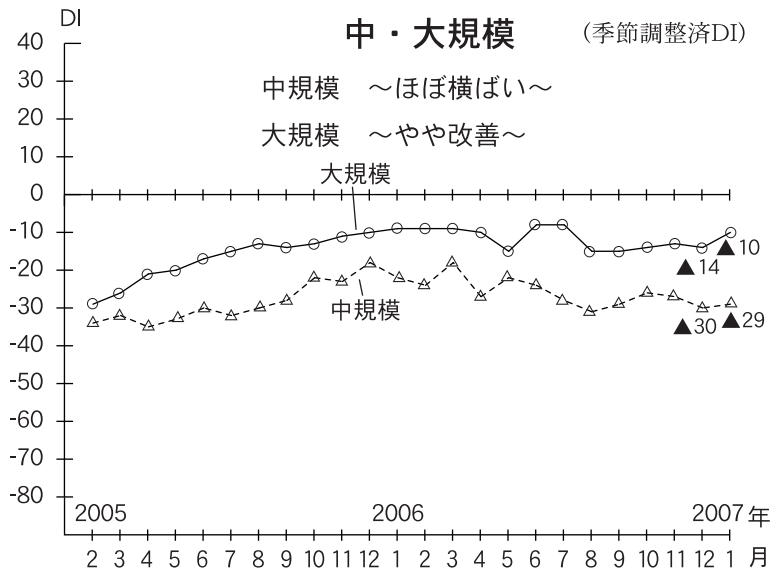
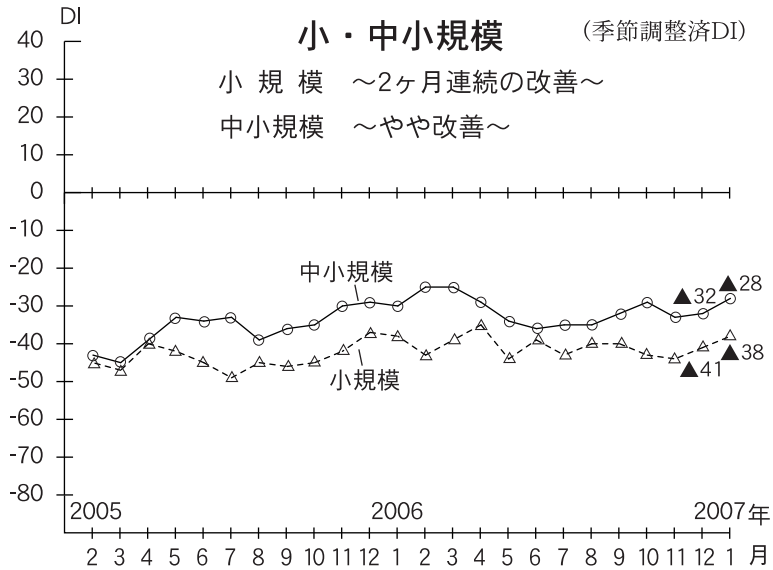
(季節調整済DI)



# 業種別



# 規模別



# 【業種別業況動向(DI)】

## ◇ このグラフのみかた

各項目とも0を基準に左右のグラフの長さで業況の「良い」・「悪い」の程度を判断する。ただし◎印は全回答が普通ないしは同様、○印は良い、悪いの回答数が同数を示す。

## ◇ DI (Diffusion Index : 景況判断指数)

指数 (%) の算出方法は次のとおりである。

$$DI = \frac{X-Z}{X+Y+Z} \times 100$$

X : 「良い」「増加」「上昇」等の回答企業数

Y : 「普通」「ほぼ同様」等の回答企業数

Z : 「悪い」「減少」「下降」等の回答企業数

従って、DIのプラスは景況の好転、(売上の増加等)、マイナスは景況の悪化(売上の減少等)を表している。

| 製造業      |             |       | 業況   |    |               |      |   |     |
|----------|-------------|-------|------|----|---------------|------|---|-----|
| 対象数      | 回答数         | 回答率   | 1月   |    | 今後3ヶ月見通し(当月比) |      |   |     |
| 1,125    | 444         | 39.5% | 悪い   | 良い | 悪い            | 良い   |   |     |
|          |             |       | -100 | 0  | 100           | -100 | 0 | 100 |
| 衣料・身の回り品 | 1. ニット製外衣   |       |      |    |               |      |   |     |
|          | 2. 染色整理     |       |      |    |               |      |   |     |
|          | 3. 婦人・子供服   |       |      |    |               |      |   |     |
|          | 4. シャツ・下着   |       |      |    |               |      |   |     |
|          | 5. 製靴       |       |      |    |               |      |   |     |
|          | 6. かばん・袋物   |       |      |    |               |      |   |     |
|          | 7. 貴金属製品    |       |      |    |               |      |   |     |
|          | 8. 装身具      |       |      |    |               |      |   |     |
| 住宅・建物    | 9. 家具       |       |      |    |               |      |   |     |
|          | 10. 建具      |       |      |    |               |      |   |     |
|          | 11. 刃物・金物   |       |      |    |               |      |   |     |
|          | 12. 建設用金属製品 |       |      |    |               |      |   |     |

| 製造業           |                |         | 業況   |    |               |      |   |     |
|---------------|----------------|---------|------|----|---------------|------|---|-----|
| 対象数           | 回答数            | 回答率     | 1月   |    | 今後3ヶ月見通し(当月比) |      |   |     |
| 1,125         | 444            | 39.5%   | 悪い   | 良い | 悪い            | 良い   |   |     |
|               |                |         | -100 | 0  | 100           | -100 | 0 | 100 |
| 紙・印刷          | 13. 紙製品        |         |      |    |               |      |   |     |
|               | 14. 紙製容器       |         |      |    |               |      | ○ |     |
|               | 15. 印刷         |         |      |    |               |      | ○ |     |
|               | 16. 特殊印刷       |         |      |    |               |      | ○ |     |
|               | 17. 製版         |         |      |    |               |      | ○ |     |
|               | 18. 製本         |         |      |    |               |      | ○ |     |
| 材料・部品         | 19. 製革(なめし革)   |         |      |    |               |      |   |     |
|               | 20. プラスチック・ガラス |         |      |    |               |      |   |     |
|               | 21. 工業用ゴム・セメント |         |      |    |               |      |   |     |
|               | 22. 鉄鋼・非鉄金属    |         |      |    |               |      |   |     |
|               | 23. 製缶・板金      |         |      |    |               |      | ○ |     |
|               | 24. 金属プレス      |         |      |    |               |      |   |     |
|               | 25. 金属塗装       |         |      |    |               |      | ○ |     |
|               | 26. 電気めっき      |         |      |    |               |      |   |     |
|               | 27. ボルト・ナット・ねじ |         |      |    |               |      | ○ |     |
|               | 28. ばね         |         |      |    |               |      |   |     |
| 一般・精密機械等      | 29. 金属加工機械     |         |      |    |               |      |   |     |
|               | 30. 一般機械       |         |      |    |               |      | ○ |     |
|               | 31. 半導体製造装置    |         |      |    |               |      | ◎ |     |
|               | 32. 油圧・空圧機器    |         |      |    |               |      | ○ |     |
|               | 33. 金型         |         |      |    |               |      |   |     |
|               | 34. 自動車部品      |         |      |    |               |      |   |     |
|               | 35. 計量器・試験機    |         |      |    |               |      |   |     |
|               | 36. 医療用機械器具    |         |      |    |               |      |   |     |
|               | 37. 光学機械器具     |         |      |    |               |      | ○ |     |
|               | 電気機器           | 38. 配電盤 |      |    |               |      |   |     |
| 39. 電気照明器具    |                |         |      |    |               |      |   |     |
| 40. 電子・通信機器   |                |         |      |    |               |      |   |     |
| 41. 電子計測器     |                |         |      |    |               |      |   |     |
| 42. 電子部品・デバイス |                |         |      |    |               |      |   |     |
| その他           | 43. パン・菓子      |         |      |    |               |      |   |     |
|               | 44. その他の食料品    |         |      |    |               |      |   |     |
|               | 45. 玩具         |         |      |    |               |      | ○ |     |

| 卸売業       |                |       | 業況   |    |               |      |   |     |
|-----------|----------------|-------|------|----|---------------|------|---|-----|
| 対象数       | 回答数            | 回答率   | 1 月  |    | 今後3ヶ月見通し(当月比) |      |   |     |
| 875       | 320            | 36.6% | 悪い   | 良い | 悪い            | 良い   |   |     |
|           |                |       | -100 | 0  | 100           | -100 | 0 | 100 |
| 衣料・身の回りの品 | 1. 男子衣料        |       |      |    |               |      | ◎ |     |
|           | 2. 婦人・子供服      |       |      |    |               |      |   |     |
|           | 3. くつ          |       |      |    |               |      |   |     |
|           | 4. かばん・袋物      |       |      |    |               |      |   |     |
|           | 5. 装身具         |       |      |    |               |      |   |     |
| 食料品       | 6. 青果・果実       |       |      |    |               |      |   |     |
|           | 7. 食肉          |       |      |    |               |      |   |     |
|           | 8. 生鮮魚介        |       |      |    |               |      |   |     |
|           | 9. 酒類          |       |      |    |               |      |   |     |
|           | 10. 茶・のり・乾物    |       |      |    |               |      |   |     |
|           | 11. パン・菓子      |       |      |    |               |      |   |     |
| 日用品       | 12. 紙・紙製品      |       |      |    |               |      |   |     |
|           | 13. 家庭用品       |       |      |    |               |      |   |     |
|           | 14. 玩具         |       |      |    |               |      |   |     |
| 雑貨        | 15. 文具・事務機     |       |      |    |               |      |   |     |
|           | 16. 医薬品        |       |      |    |               |      |   |     |
|           | 17. 化粧品        |       |      |    |               |      | ◎ |     |
| 建築・住宅関連   | 18. 木材         |       |      |    |               |      |   |     |
|           | 19. セメント・板ガラス  |       |      |    |               |      |   |     |
|           | 20. 管工機材       |       |      |    |               |      |   |     |
|           | 21. 家具         |       |      |    |               |      |   |     |
|           | 22. 室内装飾品      |       |      |    |               |      | ○ |     |
|           | 23. 電設資材       |       |      |    |               |      | ○ |     |
| 化学・金属材料   | 24. 塗料         |       |      |    |               |      | ○ |     |
|           | 25. 工業用薬品      |       |      |    |               |      | ○ |     |
|           | 26. ガラス製品      |       |      |    |               |      | ○ |     |
|           | 27. ゴム・プラスチック  |       |      |    |               |      |   |     |
|           | 28. 鉄鋼・非鉄金属    |       |      |    |               |      |   |     |
|           | 29. ボルト・ナット・ねじ |       |      |    |               |      |   |     |
| 機械器具      | 30. 金属加工機械器具   |       |      |    |               |      |   |     |
|           | 31. 事務用機械器具    |       |      |    |               |      |   |     |
|           | 32. 機械工具       |       |      |    |               |      |   |     |
|           | 33. 自動車部品      |       |      |    |               |      |   |     |
|           | 34. 医療用機器      |       |      |    |               |      |   |     |
|           | 35. 電気機械器具     |       |      |    |               |      | ○ |     |

| 小売業       |                |       | 業況   |    |               |      |   |     |
|-----------|----------------|-------|------|----|---------------|------|---|-----|
| 対象数       | 回答数            | 回答率   | 1 月  |    | 今後3ヶ月見通し(当月比) |      |   |     |
| 875       | 281            | 32.1% | 悪い   | 良い | 悪い            | 良い   |   |     |
|           |                |       | -100 | 0  | 100           | -100 | 0 | 100 |
| 衣料・身の回りの品 | 1. 寝具          |       |      |    |               |      |   |     |
|           | 2. 男子衣料        |       |      |    |               |      |   |     |
|           | 3. 婦人・子供服      |       |      |    |               |      |   |     |
|           | 4. 洋品雑貨        |       |      |    |               |      |   |     |
|           | 5. くつ          |       |      |    |               |      |   |     |
|           | 6. かばん・袋物      |       |      |    |               |      | ○ |     |
|           | 7. 中古品         |       |      |    |               |      |   |     |
|           | 8. メガネ・時計      |       |      |    |               |      |   |     |
|           | 9. 貴金属・宝石      |       |      |    |               |      |   |     |
| 食料品       | 10. 食品スーパー     |       |      |    |               |      |   |     |
|           | 11. コンビニエンスストア |       |      |    |               |      |   |     |
|           | 12. 青果・果実      |       |      |    |               |      |   |     |
|           | 13. 食肉         |       |      |    |               |      |   |     |
|           | 14. 鮮魚         |       |      |    |               |      |   |     |
|           | 15. 弁当・惣菜      |       |      |    |               |      |   |     |
|           | 16. 茶・のり・乾物    |       |      |    |               |      |   |     |
|           | 17. 酒類         |       |      |    |               |      |   |     |
|           | 18. 米穀         |       |      |    |               |      |   |     |
|           | 19. パン・菓子      |       |      |    |               |      | ○ |     |
| 日用品       | 20. 家庭用品       |       |      |    |               |      |   |     |
|           | 21. 医薬品        |       |      |    |               |      |   |     |
|           | 22. 化粧品        |       |      |    |               |      |   |     |
| 雑貨        | 23. 文具・事務機     |       |      |    |               |      | ○ |     |
|           | 24. ガソリンスタンド   |       |      |    |               |      |   |     |
| 耐久消費財     | 25. ディスカウントストア |       |      |    |               |      |   |     |
|           | 26. 家具・インテリア   |       |      |    |               |      |   |     |
|           | 27. 家電製品       |       |      |    |               |      |   |     |
|           | 28. 自転車        |       |      |    |               |      |   |     |
|           | 29. 中古車        |       |      |    |               |      |   |     |
| 余暇関連      | 30. ペットショップ    |       |      |    |               |      |   |     |
|           | 31. 書籍・雑誌      |       |      |    |               |      |   |     |
|           | 32. スポーツ用品     |       |      |    |               |      |   |     |
|           | 33. 玩具         |       |      |    |               |      |   |     |
|           | 34. CD・楽器      |       |      |    |               |      |   |     |
|           | 35. 生花・園芸      |       |      |    |               |      |   |     |

| サービス業 |               |       | 業況   |    |               |      |   |     |
|-------|---------------|-------|------|----|---------------|------|---|-----|
| 対象数   | 回答数           | 回答率   | 1 月  |    | 今後3ヶ月見通し(当月比) |      |   |     |
| 1,000 | 294           | 29.4% | 悪い   | 良い | 悪い            | 良い   |   |     |
|       |               |       | -100 | 0  | 100           | -100 | 0 | 100 |
| 企業    | 1. 機械修理業      |       |      |    |               |      | ○ |     |
|       | 2. 映画・ビデオ制作業  |       |      |    |               |      |   |     |
|       | 3. 有線放送業      |       |      |    |               |      |   |     |
|       | 4. ソフトウェア業    |       |      |    |               |      |   |     |
|       | 5. 情報処理サービス業  |       |      |    |               |      | ◎ |     |
|       | 6. 情報提供サービス業  |       |      |    |               |      | ◎ |     |
|       | 7. 広告業        |       |      |    |               |      |   |     |
|       | 8. 建物サービス業    |       |      |    |               |      |   |     |
|       | 9. 民営職業紹介業    |       |      |    |               |      |   |     |
|       | 10. 労働者派遣業    |       |      |    |               |      |   |     |
|       | 11. 警備業       |       |      |    |               |      |   |     |
| 関連    | 12. ディ스플레이業   |       |      |    |               |      |   |     |
|       | 13. 土木建築サービス業 |       |      |    |               |      |   |     |
|       | 14. 産業廃棄物処理業  |       |      |    |               |      | ◎ |     |
|       | 15. デザイン業     |       |      |    |               |      | ○ |     |
|       | 16. 駐車場業      |       |      |    |               |      |   |     |
|       | 17. 道路貨物運送業   |       |      |    |               |      |   |     |
|       | 18. 倉庫業       |       |      |    |               |      | ◎ |     |
|       | 19. 運輸付帯サービス業 |       |      |    |               |      |   |     |
|       | 20. 産業用機器賃貸業  |       |      |    |               |      |   |     |
|       | 21. 事務用機器賃貸業  |       |      |    |               |      |   |     |
|       | 22. 専門サービス業   |       |      |    |               |      |   |     |
|       | 23. 医療付帯サービス業 |       |      |    |               |      | ○ |     |
| ス     | 24. 計量証明業     |       |      |    |               |      |   |     |
|       | 25. リネンサプライ業  |       |      |    |               |      |   |     |
|       | 26. 機械設計業     |       |      |    |               |      |   |     |
|       | 27. 非破壊検査業    |       |      |    |               |      | ○ |     |
| 個人    | 28. 出版業       |       |      |    |               |      | ◎ |     |
|       | 29. 各種物品賃貸業   |       |      |    |               |      |   |     |
|       | 30. クリーニング業   |       |      |    |               |      |   |     |
|       | 31. 理容業       |       |      |    |               |      |   |     |
|       | 32. 美容業       |       |      |    |               |      |   |     |
| 関連    | 33. 飲食店       |       |      |    |               |      |   |     |
|       | 34. 自動車整備業    |       |      |    |               |      |   |     |
|       | 35. 旅館業       |       |      |    |               |      | ◎ |     |
|       | 36. 旅行業       |       |      |    |               |      |   |     |
|       | 37. スポーツ施設提供業 |       |      |    |               |      |   |     |
|       | 38. 遊戯場業      |       |      |    |               |      | ◎ |     |
|       | 39. 冠婚葬祭業     |       |      |    |               |      |   |     |
|       | 40. 不動産関連業    |       |      |    |               |      | ○ |     |